










































HTML és CSS – színes táblák

Ez a színes táblákból álló rész tovább gyarapítja és bővíti a könyvben tanult XHTML és CSS megoldásokkal kapcsolatos ismereteinket. Az első rész egy színmintasor, amelynek segítségével kiválaszthatjuk, hogy milyen színeket szeretnénk használni a weblapokon. A CSS 2.0 szabványban 16 olyan szín van, amelyet a színkód helyett a nevével is megadhatunk, ezek a következők: black (fekete), white (fehér), silver (ezüst), gray (szürke), maroon (gesztenyebarna), red (piros), purple (püspöklila), fuchsia (világoslila), green (zöld), lime (világoszöld), olive (olajzöld), yellow (sárga), navy (mélykék), blue (kék), teal (pávakék) és aqua (akvamarinkék); a CSS 2.1-es változatába bekerült egy tizenhetedik szín is: az orange (narancssárga). Ezután összehasonlíthatjuk a különböző fejezetekben végzett munkánk eredményét az itt látható színes képekkel, amelyek a végleges weblapokat ábrázolják. A CD-mellékleten található egy stílusokkal formázandó HTML lap is. A Style Me weblap stíluslappal történő formázására is látható két példa a színes táblák között. Végzetül összegyűjtöttem néhányat a ténylegesen létező weblapok közül, amelyekkel azt szemléltetem, hogy mik a közös jellemzői a felhasználóbarát weblapoknak, amelyekről egyértelműen kiderül, hogy mi volt a célja a készítőjüknek, és amelyeken könnyű barangolni.























































Webtűró színek

 990033 R: 153 G: 000 B: 051	 FF3366 R: 255 G: 051 B: 102	 CC0033 R: 204 G: 000 B: 051	 FF0033 R: 255 G: 000 B: 051	 FF9999 R: 255 G: 153 B: 153	 CC3366 R: 204 G: 051 B: 102
 FFCCFF R: 255 G: 204 B: 255	 CC6699 R: 204 G: 102 B: 153	 993366 R: 153 G: 051 B: 102	 660033 R: 102 G: 000 B: 051	 CC3399 R: 204 G: 051 B: 153	 FF99CC R: 255 G: 153 B: 204
 FF66CC R: 255 G: 102 B: 204	 FF99FF R: 255 G: 153 B: 255	 FF6699 R: 255 G: 102 B: 153	 CC0066 R: 204 G: 000 B: 102	 FF0066 R: 255 G: 000 B: 102	 FF3399 R: 255 G: 051 B: 153
 FF0099 R: 255 G: 000 B: 153	 FF33CC R: 255 G: 051 B: 204	 FF00CC R: 255 G: 000 B: 204	 FF66FF R: 255 G: 102 B: 255	 FF33FF R: 255 G: 051 B: 255	 FF00FF R: 255 G: 000 B: 255
 CC0099 R: 204 G: 000 B: 153	 990066 R: 153 G: 000 B: 102	 CC66CC R: 204 G: 102 B: 204	 CC33CC R: 204 G: 051 B: 204	 CC99FF R: 204 G: 153 B: 255	 CC66FF R: 204 G: 102 B: 255
 CC33FF R: 204 G: 051 B: 255	 993399 R: 153 G: 051 B: 153	 CC00CC R: 204 G: 000 B: 204	 CC00FF R: 204 G: 000 B: 255	 9900CC R: 153 G: 000 B: 204	 990099 R: 153 G: 000 B: 153
 CC99CC R: 204 G: 153 B: 204	 996699 R: 153 G: 102 B: 153	 663366 R: 102 G: 051 B: 102	 660099 R: 102 G: 000 B: 153	 9933CC R: 153 G: 051 B: 204	 660066 R: 102 G: 000 B: 102
 9900FF R: 153 G: 000 B: 255	 9933FF R: 153 G: 051 B: 255	 9966CC R: 153 G: 102 B: 204	 330033 R: 051 G: 000 B: 051	 663399 R: 102 G: 051 B: 153	 6633CC R: 102 G: 051 B: 204
 6600CC R: 102 G: 000 B: 204	 9966FF R: 153 G: 102 B: 255	 330066 R: 051 G: 000 B: 102	 6600FF R: 102 G: 000 B: 255	 6633FF R: 102 G: 051 B: 255	 CCCCFF R: 204 G: 204 B: 255



Webtűró színek

 9999FF R: 153 G: 153 B: 255	 9999CC R: 153 G: 153 B: 204	 6666CC R: 102 G: 102 B: 204	 6666FF R: 102 G: 102 B: 255	 666699 R: 102 G: 102 B: 153	 333366 R: 051 G: 051 B: 102
 333399 R: 051 G: 051 B: 153	 330099 R: 051 G: 000 B: 153	 3300CC R: 051 G: 000 B: 204	 3300FF R: 051 G: 000 B: 255	 3333FF R: 051 G: 051 B: 255	 3333CC R: 051 G: 051 B: 204
 0066FF R: 000 G: 102 B: 255	 0033FF R: 000 G: 051 B: 255	 3366FF R: 051 G: 102 B: 255	 3366CC R: 051 G: 102 B: 204	 000066 R: 000 G: 000 B: 102	 000033 R: 000 G: 000 B: 051
 0000FF R: 000 G: 000 B: 255	 000099 R: 000 G: 000 B: 153	 0033CC R: 000 G: 051 B: 204	 0000CC R: 000 G: 000 B: 204	 336699 R: 051 G: 102 B: 153	 0066CC R: 000 G: 102 B: 204
 99CCFF R: 153 G: 204 B: 255	 6699FF R: 102 G: 153 B: 255	 003366 R: 000 G: 051 B: 102	 6699CC R: 102 G: 153 B: 204	 006699 R: 000 G: 102 B: 153	 3399CC R: 051 G: 153 B: 204
 0099CC R: 000 G: 153 B: 204	 66CCFF R: 102 G: 204 B: 255	 3399FF R: 051 G: 153 B: 255	 003399 R: 000 G: 051 B: 153	 0099FF R: 000 G: 153 B: 255	 33CCFF R: 051 G: 204 B: 255
 00CCFF R: 000 G: 204 B: 255	 99FFFF R: 153 G: 255 B: 255	 66FFFF R: 102 G: 255 B: 255	 33FFFF R: 051 G: 255 B: 255	 00FFFF R: 000 G: 255 B: 255	 00CCCC R: 000 G: 204 B: 204
 009999 R: 000 G: 153 B: 153	 669999 R: 102 G: 153 B: 153	 99CCCC R: 153 G: 204 B: 204	 CCFFFF R: 204 G: 255 B: 255	 33CCCC R: 051 G: 204 B: 204	 66CCCC R: 102 G: 204 B: 204
 339999 R: 051 G: 153 B: 153	 336666 R: 051 G: 102 B: 102	 006666 R: 000 G: 102 B: 102	 003333 R: 000 G: 051 B: 051	 00FFCC R: 000 G: 255 B: 204	 33FFCC R: 051 G: 255 B: 204

Webtűró színek

 33CC99 R: 051 G: 204 B: 153	 00CC99 R: 000 G: 204 B: 153	 66FFCC R: 102 G: 255 B: 204	 99FFCC R: 153 G: 255 B: 204	 00FF99 R: 000 G: 255 B: 153	 339966 R: 051 G: 153 B: 102
 006633 R: 000 G: 102 B: 051	 336633 R: 051 G: 102 B: 051	 669966 R: 102 G: 153 B: 102	 66CC66 R: 102 G: 204 B: 102	 99FF99 R: 153 G: 255 B: 153	 66FF66 R: 102 G: 255 B: 102
 339933 R: 051 G: 153 B: 051	 99CC99 R: 153 G: 204 B: 153	 66FF99 R: 102 G: 255 B: 153	 33FF99 R: 051 G: 255 B: 153	 33CC66 R: 051 G: 204 B: 102	 00CC66 R: 000 G: 204 B: 102
 66CC99 R: 102 G: 204 B: 153	 009966 R: 000 G: 153 B: 102	 009933 R: 000 G: 153 B: 051	 33FF66 R: 051 G: 255 B: 102	 00FF66 R: 000 G: 255 B: 102	 CCFFCC R: 204 G: 255 B: 204
 CCFF99 R: 204 G: 255 B: 153	 99FF66 R: 153 G: 255 B: 102	 99FF33 R: 153 G: 255 B: 051	 00FF33 R: 000 G: 255 B: 051	 33FF33 R: 051 G: 255 B: 051	 00CC33 R: 000 G: 204 B: 051
 33CC33 R: 051 G: 204 B: 051	 66FF33 R: 102 G: 255 B: 051	 00FF00 R: 000 G: 255 B: 000	 66CC33 R: 102 G: 204 B: 051	 006600 R: 000 G: 102 B: 000	 003300 R: 000 G: 051 B: 000
 009900 R: 000 G: 153 B: 000	 33FF00 R: 051 G: 255 B: 000	 66FF00 R: 102 G: 255 B: 000	 99FF00 R: 153 G: 255 B: 000	 66CC00 R: 102 G: 204 B: 000	 00CC00 R: 000 G: 204 B: 000
 33CC00 R: 051 G: 204 B: 000	 339900 R: 051 G: 153 B: 000	 99CC66 R: 153 G: 204 B: 102	 669933 R: 102 G: 153 B: 051	 99CC33 R: 153 G: 204 B: 051	 336600 R: 051 G: 102 B: 000
 669900 R: 102 G: 153 B: 000	 99CC00 R: 153 G: 204 B: 000	 CCFF66 R: 204 G: 255 B: 102	 CCFF33 R: 204 G: 255 B: 051	 CCFF00 R: 204 G: 255 B: 000	 999900 R: 153 G: 153 B: 000

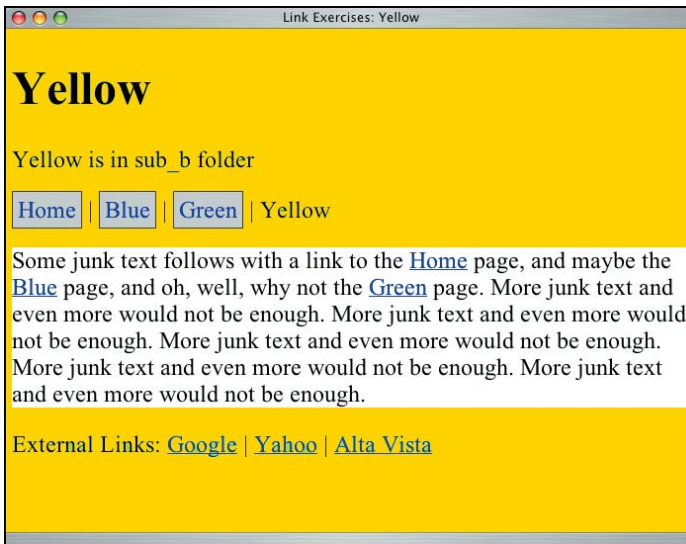
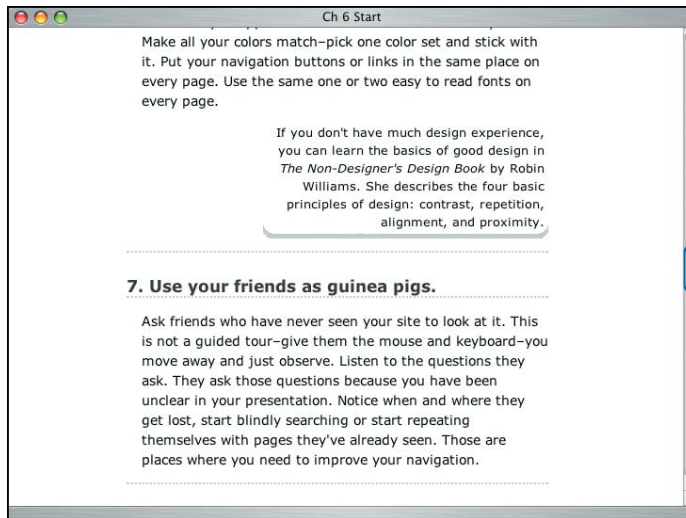
Webtűró színek

 CCCC00 R: 204 G: 204 B: 000	 CCCC33 R: 204 G: 204 B: 051	 333300 R: 051 G: 051 B: 000	 666600 R: 102 G: 102 B: 000	 999933 R: 153 G: 153 B: 051	 CCCC66 R: 204 G: 204 B: 102
 666633 R: 102 G: 102 B: 051	 999966 R: 153 G: 153 B: 102	 CCCC99 R: 204 G: 204 B: 153	 FFFFCC R: 255 G: 255 B: 204	 FFFF99 R: 255 G: 255 B: 153	 FFFF66 R: 255 G: 255 B: 102
 FFFF33 R: 255 G: 255 B: 051	 FFFF00 R: 255 G: 255 B: 000	 FFCC00 R: 255 G: 204 B: 000	 FFCC66 R: 255 G: 204 B: 102	 FFCC33 R: 255 G: 204 B: 051	 CC9933 R: 204 G: 153 B: 051
 996600 R: 153 G: 102 B: 000	 CC9900 R: 204 G: 153 B: 000	 FF9900 R: 255 G: 153 B: 000	 CC6600 R: 204 G: 102 B: 000	 993300 R: 153 G: 051 B: 000	 CC6633 R: 204 G: 102 B: 051
 663300 R: 102 G: 051 B: 000	 FF9966 R: 255 G: 153 B: 102	 FF6633 R: 255 G: 102 B: 051	 FF9933 R: 255 G: 153 B: 051	 FF6600 R: 255 G: 102 B: 000	 CC3300 R: 204 G: 051 B: 000
 996633 R: 153 G: 102 B: 051	 330000 R: 051 G: 000 B: 000	 663333 R: 102 G: 051 B: 051	 996666 R: 153 G: 102 B: 102	 CC9999 R: 204 G: 153 B: 153	 993333 R: 153 G: 051 B: 051
 CC6666 R: 204 G: 102 B: 102	 FFCCCC R: 255 G: 204 B: 204	 FF3333 R: 255 G: 051 B: 051	 CC3333 R: 204 G: 051 B: 051	 FF6666 R: 255 G: 102 B: 102	 660000 R: 102 G: 000 B: 000
 990000 R: 153 G: 000 B: 000	 CC0000 R: 204 G: 000 B: 000	 FF0000 R: 255 G: 000 B: 000	 FF3300 R: 255 G: 051 B: 000	 CC9966 R: 204 G: 153 B: 102	 FFCC99 R: 255 G: 204 B: 153
 FFFFFFF R: 255 G: 255 B: 255	 CCCCCC R: 204 G: 204 B: 204	 999999 R: 153 G: 153 B: 153	 666666 R: 102 G: 102 B: 102	 333333 R: 051 G: 051 B: 051	 000000 R: 000 G: 000 B: 000

A fejezetekhez tartozó weblapok


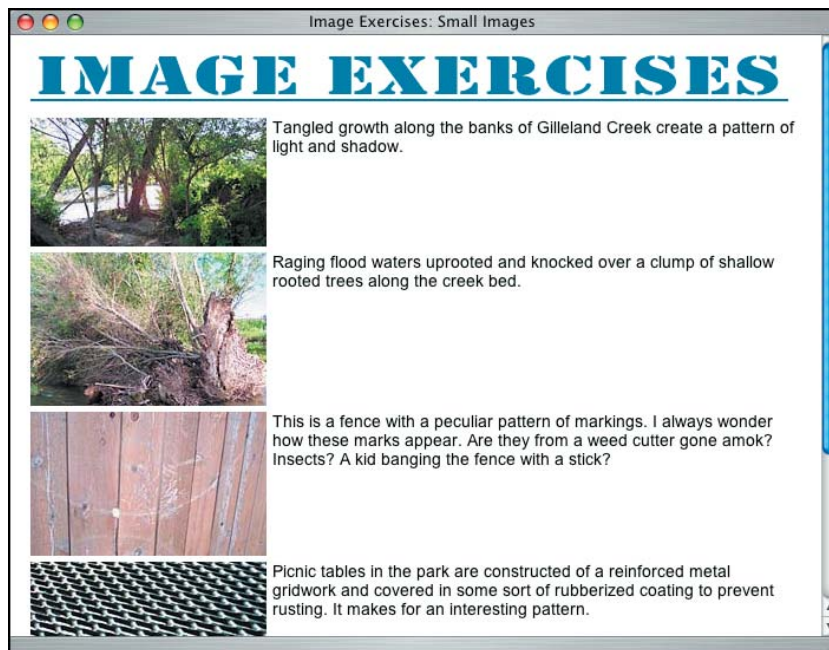


BALRA FENT: A 3. fejezetben azt gyakoroljuk, hogyan lehet háttérképet elhelyezni egy adott helyen, és beállítani azt, hogy a kép ismétlődjön (vagy hogy ne ismétlődjön). Ez a háttérkép függőlegesen a weblap közepén található, vízszintesen pedig ismétlődik. **JOBBRA FENT:** A címsorok (4. fejezet) megjeleníthetők más betűszínnel és más betűtípussal, valamint különböző helyzetekben elhelyezett szegélyekkel és háttérképekkel. **BALRA LENT:** Az 5. fejezetben arról tanulunk, hogyan lehet a weblap szerkezetét `div` elemekkel úgy kialakítani, hogy később egyszerűen módosíthassuk a weblap kinézetét. **JOBBRA LENT:** A CD-mellékleten szereplő Style Me weblap, amelynek itt egy mintaváltozata látható, lehetőséget ad arra, hogy kipróbáljuk saját CSS-sel kapcsolatos ötleteinket egy jó felépítésű weblap formázására.



FENT: A 6. fejezetben egy hosszú szöveget tartalmazó weblappal dolgozunk, és ahhoz használunk különféle stílusokat a szöveg olvashatóságának javítása érdekében – például széles margókat a sorok lerövidítésére, valamint sormagasság-beállításokat. A weblap ezen részén egy területet figyelemfelhívás céljából kiemeltünk egy képpel, valamint a sorhossz megváltoztatásával.

LENT: A 7. fejezetben összekapcsolunk több weblapot, egy kis webhelyet alakítva ki ezzel. Megtanuljuk, hogyan lehet megváltoztatni a hivatkozások színét a háttérszínnek alapján, és hogyan lehet a hivatkozásokat CSS stílusokkal úgy átalakítani, hogy gomboknak tűnjenek. Itt a weblap különböző szakaszaiban lévő hivatkozásokat különböző CSS stílusokkal formáztuk, így hoztunk létre aláhúzott és aláhúzás nélküli hivatkozásokat is. A webhely többi weblapján azt tanulhatjuk meg, hogyan lehet háttérszín és szegélyeket létrehozni a hivatkozásokhoz, hogy a hivatkozások úgy nézzenek ki a weblapon, mintha gombok lennének.



A 8. fejezetben képeket veszünk fel a weblapokra többféle elrendezésben, és megtanuljuk, hogyan lehet egy képet egy weblapra vagy a kép egy nagyobb változatára mutató hivatkozássá változtatni. **FENT:** Ezen a weblapon a képek egyszerű elrendezésben jelennek meg a weblapon egy rövid, a kép tartalmát ismertető szöveg kíséretében. **LENT:** Ezen a weblapon más a képek elrendezése. A bal oldalon lévő képek hivatkozások, amelyek egy menüt alkotnak. Valójában a címsort alkotó szavak is képek.



A Script Example

Personal Information

Your Name:

Your E-mail:

Your support password:

Your Support Question

Describe Your Problem :

Select your camera type

Is your camera still under warranty?
Yes ☐ No ☐

Ch10: Table 3

Cost Comparison for Basic Services in Austin and Albuquerque

Service Type	Austin		Albuquerque	
	Provider	Price	Provider	Price
Phone	SBC	\$24.95	Qwest Choice	\$25.99
DSL	SBC Yahoo	\$29.00	MSN	\$39.99
Cable	Cox	\$79.91	Comcast	\$69.95
	Cablevision Digital		Digital Silver	
Cable Internet	Cox	\$39.95	Comcast	\$42.00
Satellite TV	Cablevision			
	Dish	\$56.99	Dish	\$56.99

Done

A Script Example

Personal Information

Your Name:

Your E-mail:

Your support password:

Your Support Question

Describe Your Problem :

Select your camera type

Is your camera still under warranty?
Yes ☐ No ☐

BALRA FENT: A 9. fejezet a listákról szól. Itt olyan listákat láthatunk, amelyek segítségével navigációs sávot hozhatunk létre gombszerű menüelemekkel. **JOBBRA FENT:** A 11. fejezetben azt tanuljuk meg, hogyan lehet olvasható űrlapokat készíteni. **BALRA LENT:** A 10. fejezet a táblázatos adatok megjelenítésére szolgáló olvasható táblázatok létrehozásával foglalkozik. Ezen a weblapon egy olyan táblázat látható, amelyet háttérképekkel és egyéb stílusokkal formáztunk. **JOBBRA LENT:** Ezen a weblapon egy stílusokkal formázott űrlap látható háttérképpel. Az előállítására szolgáló módszert a 11. fejezetben tanulhatjuk meg.

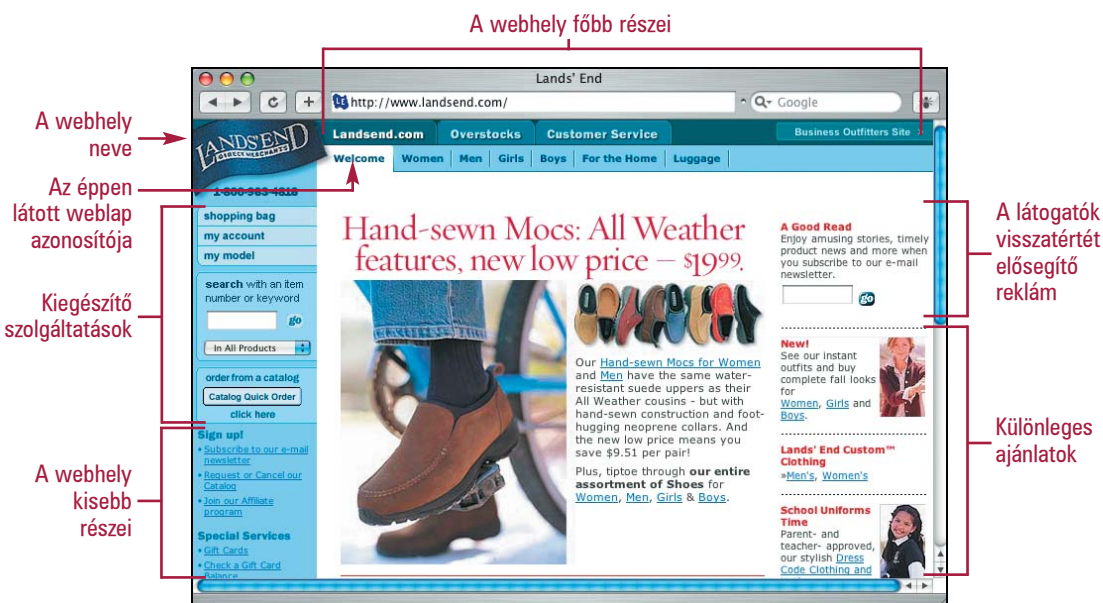
Egyszerűen használható weblapok készítése

Ha azt szeretnénk, hogy a látogatók rendszeresen visszatérjenek a webhelyünkre, a webhelynek könnyen használhatónak kell lennie. Ha nehéz rajta megtalálni az információkat, a látogatók nem fognak sokat vacakolni vele. Az egyszerű használathoz jól átlátható navigációs rendszer kell – annyira kézenfekvő és egyértelmű, hogy pillanatok alatt rá lehessen jönni a használatára, ne kelljen hosszú időt tölteni a kibogozásával.

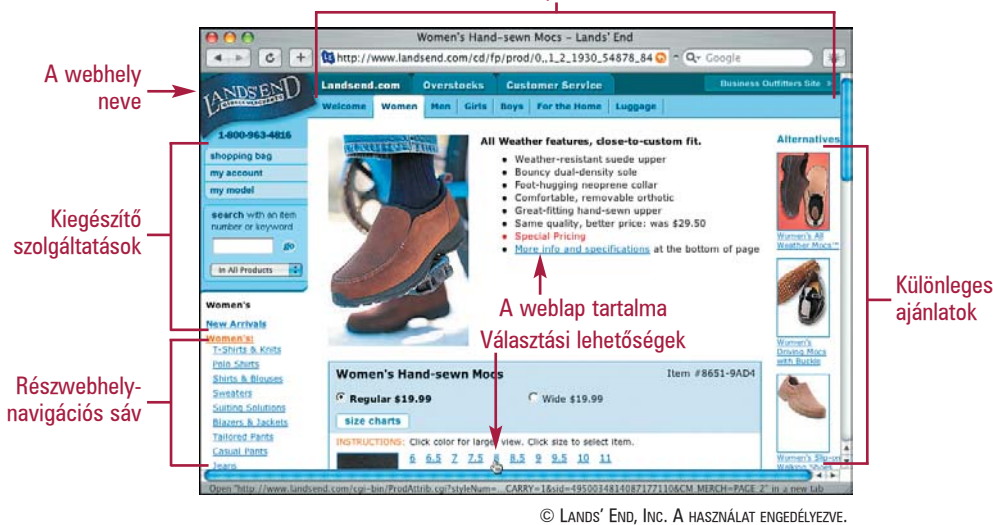
Azt, hogy mitől könnyű egy webhelyet használni, sokan tanulmányozták már, köztük olyan szakértők is, mint Jakob Nielsen (www.useit.com), Steve Krug (www.sensible.com) és Keith Instone (www.user-experience.org). Az ő tesztjeik feltárták, hogy vannak olyan alapvető jellemzők, amelyekkel a webhelynek rendelkeznie kell, hogy könnyű legyen böngészni.

Minden webhelynek rendelkeznie kell azonosító webhelynévvel, minden weblapon egységes navigációs rendszerrel, és minden weblapnak külön weblapazonosítóval. A nagy kereskedelmi webhelyeket el kell látni az egyes kisebb webhelyrészekhez tartozó navigációs rendszerrel is, valamint olyan kiegészítő szolgáltatásokkal, mint a keresés, a bevásárlókocsi, valamint a számla megtekintésére szolgáló hivatkozások. A nagy webhelyek belső weblapjaihoz létre kell hozni olyan résznavigációs rendszert, amely konkrétan arra a weblapra vonatkozik, amelyet éppen látunk. A kis webhelyeken (50 weblap alatt) keresőre és kiegészítő szolgáltatásokra nem mindig van szükség, de webhelynév-azonosítóra, egységes navigációs rendszerre és weblapnév-azonosítóra igen, pontosan ugyanúgy, mint a nagy webhelyek esetében. A felhasználók navigációval kapcsolatos három jellegzetes kérdése a következő: „Hol vagyok most?”, „Mivel foglalkozik ez a weblap?” és „Hová tudok innen továbblépni?”. Az itt példaként bemutatott webhelyek gondosan megválaszolják mindezeket az alapkérdéseket minden egyes weblapjukon.

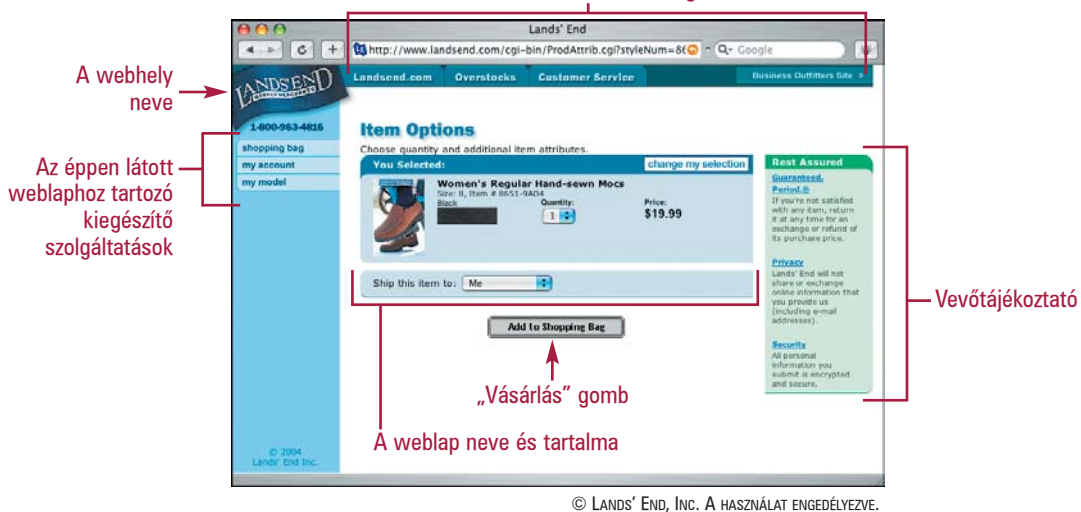
A Lands' End (www.landsend.com) egy ruházati áruház weblapja. A katalógusa meglehetősen nagy, és lehetőség van telefonos árurendelésre is, de nagyon hatékonyan használják a Világháló is. A honlapjuk jól szemlélteti, hogyan kell megfelelően használni a webhelynevet, a webhely főbb részeit, a webhely kisebb részeit, a kiegészítő szolgáltatásokat és a weblapazonosítót.



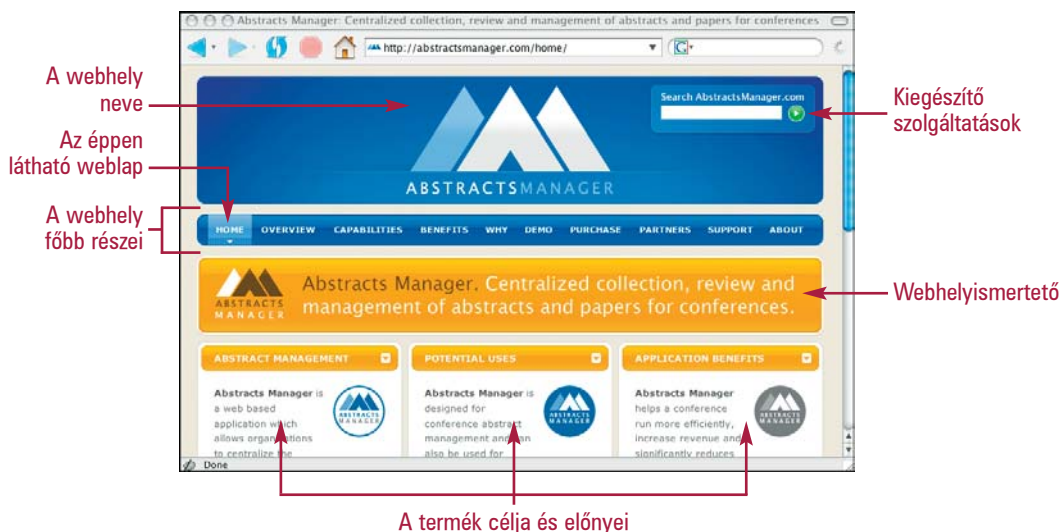
A webhely főbb részei



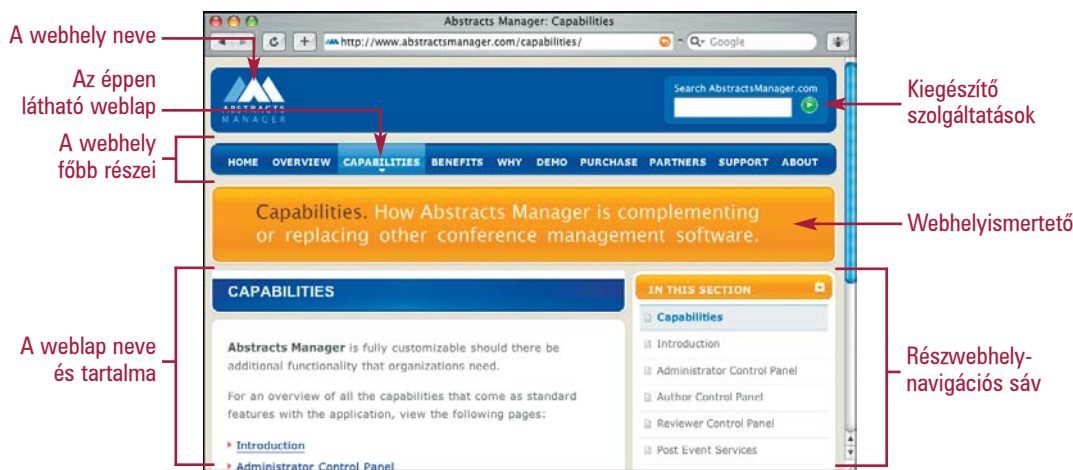
Kevés elemre korlátozott fő navigációs sáv



FENT: Ha a kezdőlapra a Hand Sewn Mocs for Women (Kézzel varrt női mokaszinok) hivatkozásra kattintunk, akkor egy belső weblapra jutunk. Figyeljük meg, hogy a webhely főbb részeire mutató hivatkozások és a webhelynév, valamint a kiegészítő szolgáltatásokat tartalmazó részek megjelenésükben egységesek a honlapon lévővel. Ez a weblap kiegészül egy részwebhely-navigációs sávval, amely a Women (Nők) részwebhelyre vonatkozik. A termékismertető rész alatt van egy jól látható mező, amelyben kiválaszthatjuk a cipő méretét és színét. **LENT:** Ha a fenti weblapon a fekete színt és a 8-as méretet választjuk, erre a weblapra jutunk. A Lands' End webhely belső weblapja a felhasználó minden figyelmét a cipő megvásárlására irányítja. A navigációs lehetőségek száma csökkent. A kiegészítő szolgáltatások kizárólag a vásárláshoz kapcsolódnak. A részwebhely-navigációs elemekkel azokra a weblapokra juthatunk el, ahol a vásárló a jótállásról, a Világhálón át történő vásárlás biztonságáról és az adatvédelemről tájékozódhat. A vásárlást végrehajtó gombot is könnyű észrevenni.

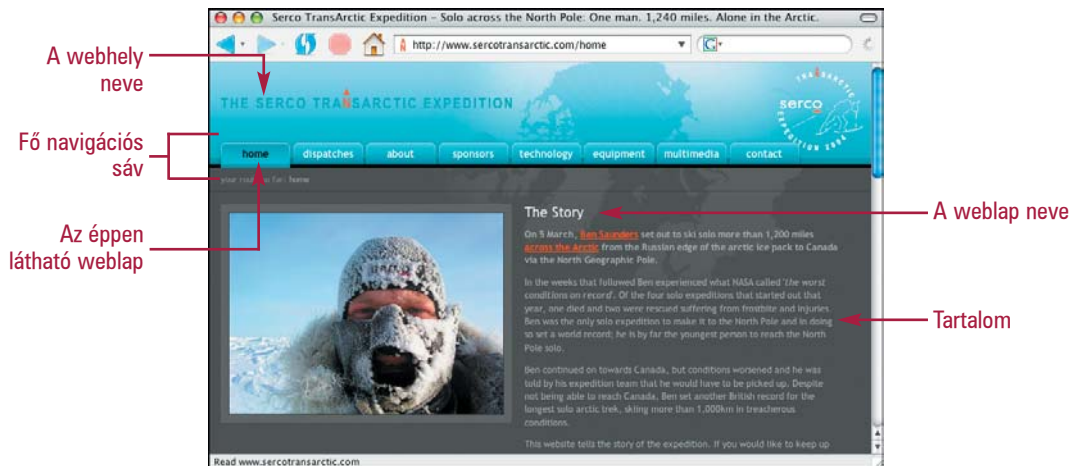


A KÉPERNYŐKÉPEK AZ ABSTRACT MANAGER (WWW.ABSTRACTSMANAGER.COM, TELEFON: +61 3 9813 5333) ENGEDÉLYÉVEL KERÜLTEK A KÖNYVBÉ.

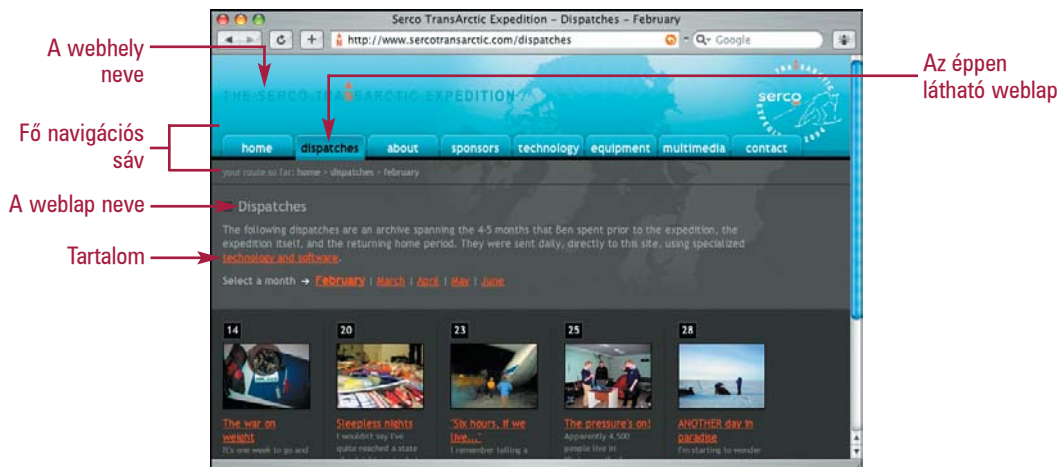


A KÉPERNYŐKÉPEK AZ ABSTRACT MANAGER (WWW.ABSTRACTSMANAGER.COM, TELEFON: +61 3 9813 5333) ENGEDÉLYÉVEL KERÜLTEK A KÖNYVBÉ.

Az Abstracts Manager (www.abstractsmanager.com) az XHTML és a CSS lapot használja a weblap egyértelmű elrendezésére és termékei ismertetésére. **FENT:** Az Abstracts Manager cég webhelyének kezdőlapján szembeötlő a webhely neve, olvasható a webhely céljának ismertetése (konferenciák tartalmi kivonatainak kezelése), és található itt egy könnyen használható navigációs sáv is. A szembeötlő webhelyismertető javítja a webhely használhatóságát és olvashatóságát. **LENT:** Az Abstracts Manager a belső weblapokon is használ weblapismertetőt, amely hasonló a kezdőlapon látható webhelyismertetőhöz, és egyértelműen leírja, hogy mi az adott weblap célja. A webhely neve a belső weblapokon már kisebb méretben jelenik meg, míg a navigációs sáv ugyanaz marad, mint ami a kezdőlapon is látható.

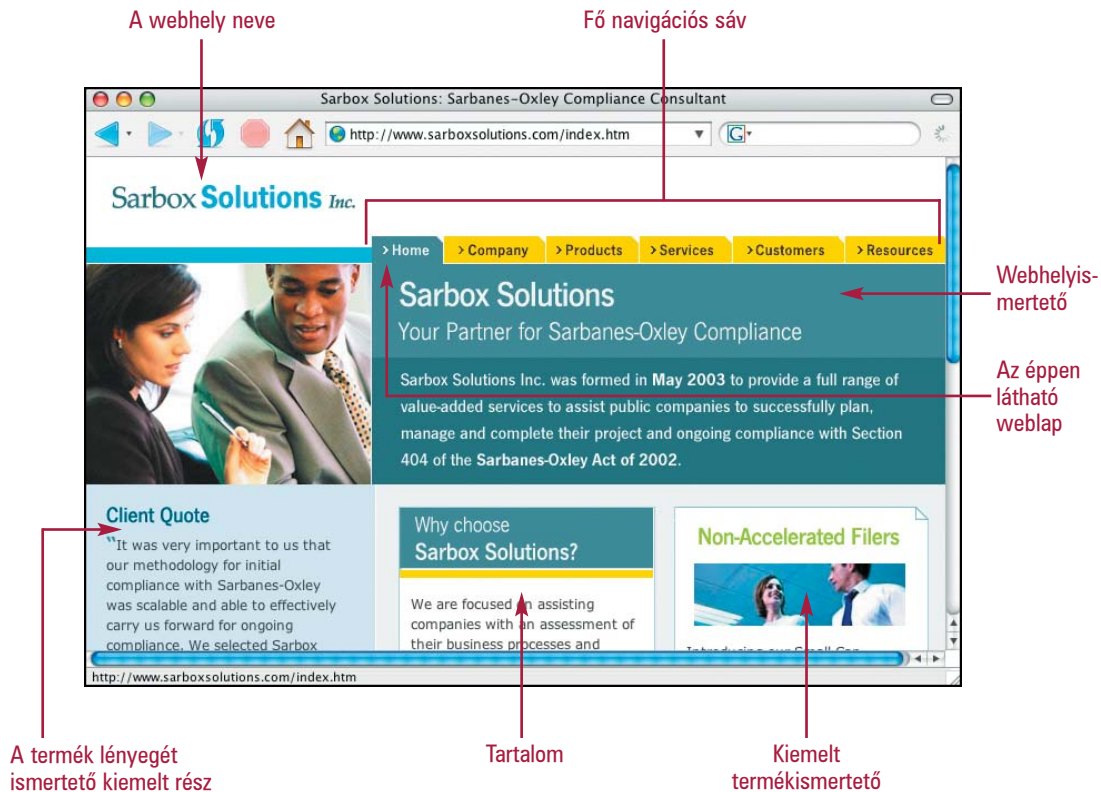


SERCO TRANSARCTIC EXPEDITION ([HTTP://SERCOTRANSARCTIC.COM/](http://sercotransarctic.com/));
A WEBHELYET TERVEZTE: DAMIEN DU TOIT ([HTTP://CODA.CO.ZA/](http://codaco.za/))



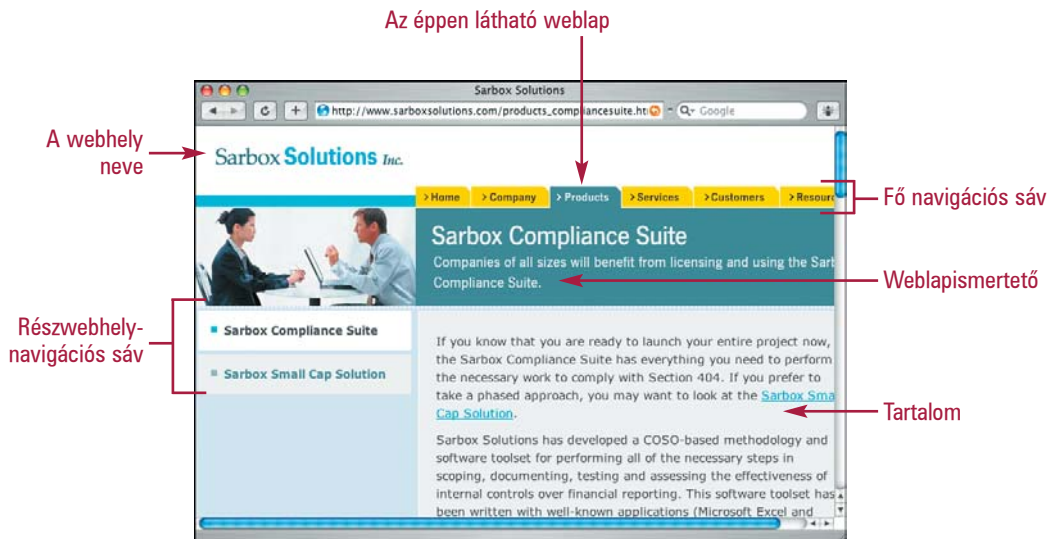
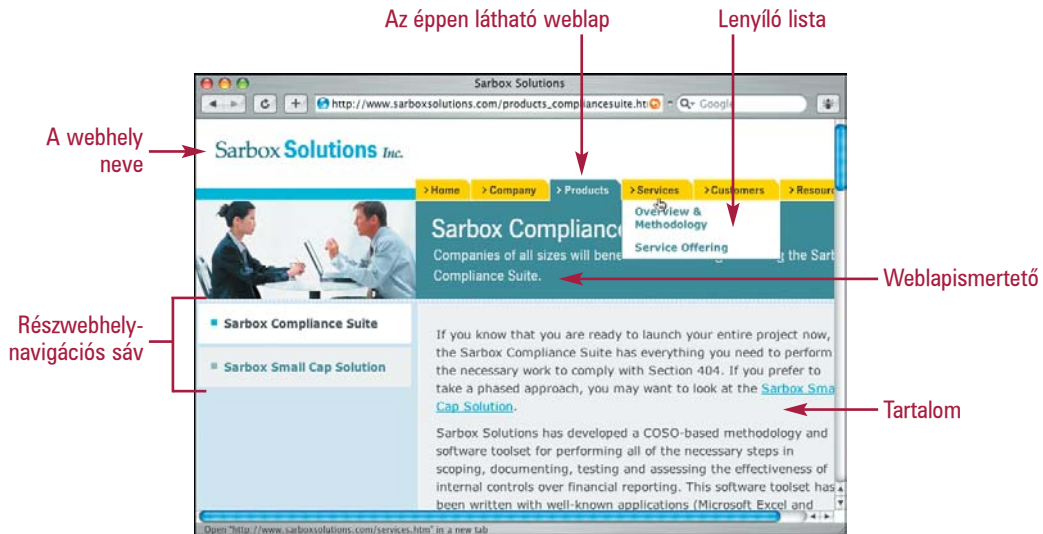
SERCO TRANSARCTIC EXPEDITION ([HTTP://SERCOTRANSARCTIC.COM/](http://sercotransarctic.com/));
A WEBHELYET TERVEZTE: DAMIEN DU TOIT ([HTTP://CODA.CO.ZA/](http://codaco.za/))

A Serco Transarctic Expedition, azaz a Serco Északi-sarki Expedíció webhelyén Ben Saundersnek az Északi-sarkvidéken át egyedül végrehajtott sítúrájáról olvashatunk, és láthatunk egy csomó képet. (www.sercotransarctic.com) **FENT:** A kezdőlap egy listaelemekből kialakított és gyönyörűen formázott navigációs rendszert használ, és leírja, hogy milyen célt szolgál a webhely. **LENT:** A belső weblapokon a webhelynév és a fő navigációs sáv azonos a kezdőlapon láthatóval. Könnyű megmondani, melyik weblapon vagyunk, és láthatjuk azt is, milyen lehetőségeink vannak az adott terület felderítésére.

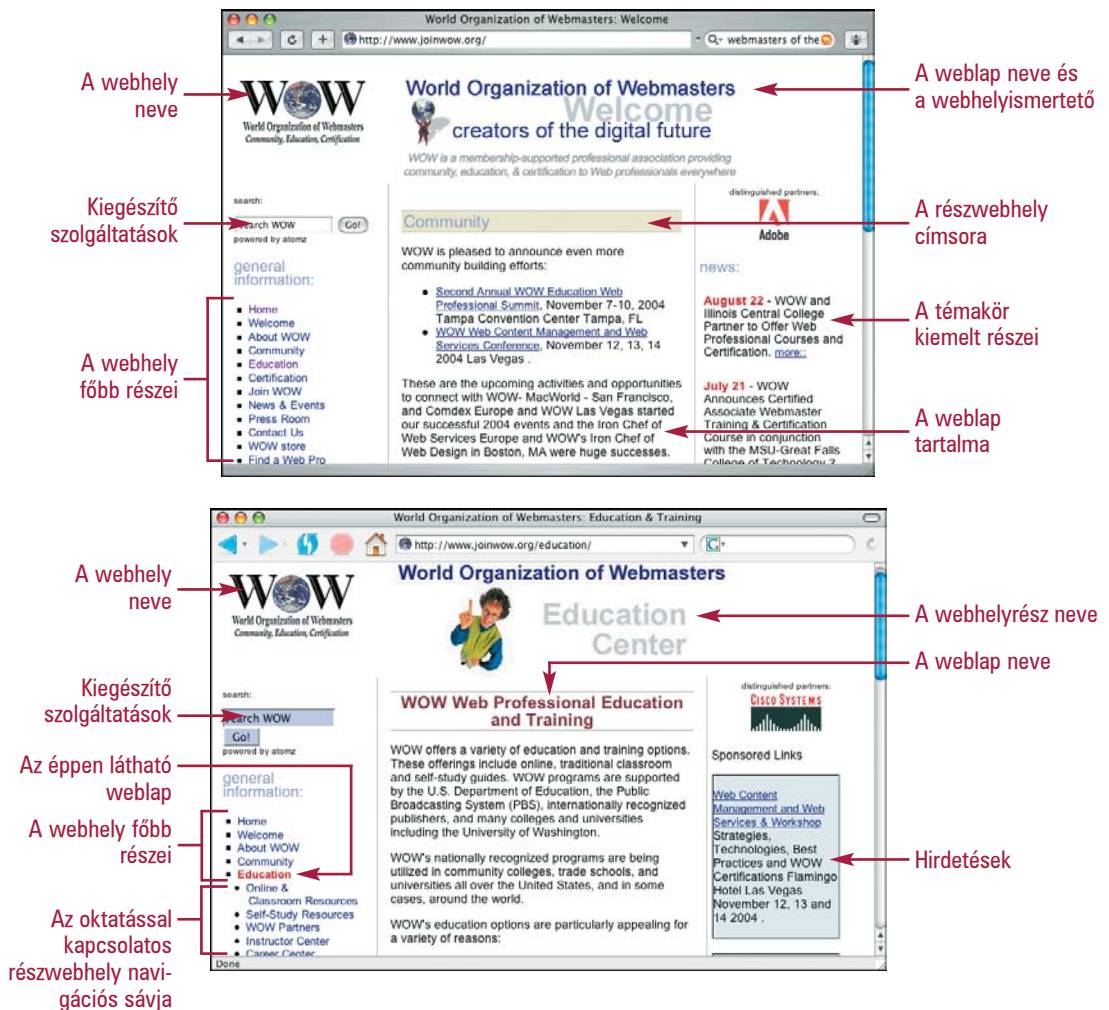


A Sarbox Solutions, Inc. (www.sarboxsolutions.com) olyan cég, amely abban segít az embereknek, hogy cégük az Amerikai Egyesült Államok törvényeinek megfelelően működjön.

A weblapon beágyazott listák segítségével alakítottak ki könnyen átlátható navigációs rendszert, amelyben lenyíló listákról választhatunk. A listában lévő elemek száma korlátozott, és a kezdőlap jelentős területét áldozták arra, hogy elmagyarázzák, mire is szolgál a webhely.



FENT: Az ábrán egy beágyazott listákkal létrehozott lenyíló lista látható. A listában szereplő lehetőségek pontosan megfelelnek a fő navigációs fülekre kattintva megnyíló lapokon lévő részwebhely-navigációs sávokban található elemeknek. **LENT:** Ugyanaz a Sarbox Solutions weblap, de a lenyíló lista most nincs megnyitva. Figyeljük meg, hogy a kezdőlapon és a belső weblapokon lévő navigációs sáv azonos, és egyértelműen jelzi, hogy melyik weblapon vagyunk, és hová tudunk onnan továbblépni.



Vannak olyan egyszerű szövegformázási trükkök is, amelyek segítségével könnyen használható navigációs sávokat hozhatunk létre. A World Organization of Webmasters webhelyen láthatunk egy ilyet (www.joinwow.org), amelyet beágyazott listából alakítottak ki. Ezekben a példákban tudhatjuk, hogy hol vagyunk, mire szolgál az adott weblap, és hová léphetünk tovább.

FENT: A kezdőlapon megtalálható az elengedhetetlen webhely- és weblapnév. A fő navigációs sáv egy fentről lefelé futó lista a bal oldali hasámban. Figyeljük meg, hogy míg a tartalmi területen lévő hivatkozásokat az egyértelműség érdekében aláhúzták, a bal oldali oszlopban lévő hivatkozáslistában nincs szükség aláhúzásra.

LENT: Az egyik belső, az oktatással foglalkozó, Education nevű weblapon figyeljük meg, hogy az Education szó pirossal jelenik meg a navigációs sávban, jelezve, hogy ez az a weblap, amelyet éppen látunk. Figyeljük meg azt is, hogy a részwebhelyen belüli barangolásra szolgáló navigációs sáv egy az Education elem alá beágyazott lista. Ez a részwebhelyekhez tartozó navigációssáv-kialakítási séma az egész webhelyen egységes. Ezenkívül figyeljük meg a Sponsored Links című weblaprészen a színek és szövegek kifinomult használatát jobbra, ami segít abban, hogy a felhasználóknak hamarabb feltűnjön: ezek a hivatkozások nem a WOW weblapjait nyitják meg.